


## SYSTÈME LISSES



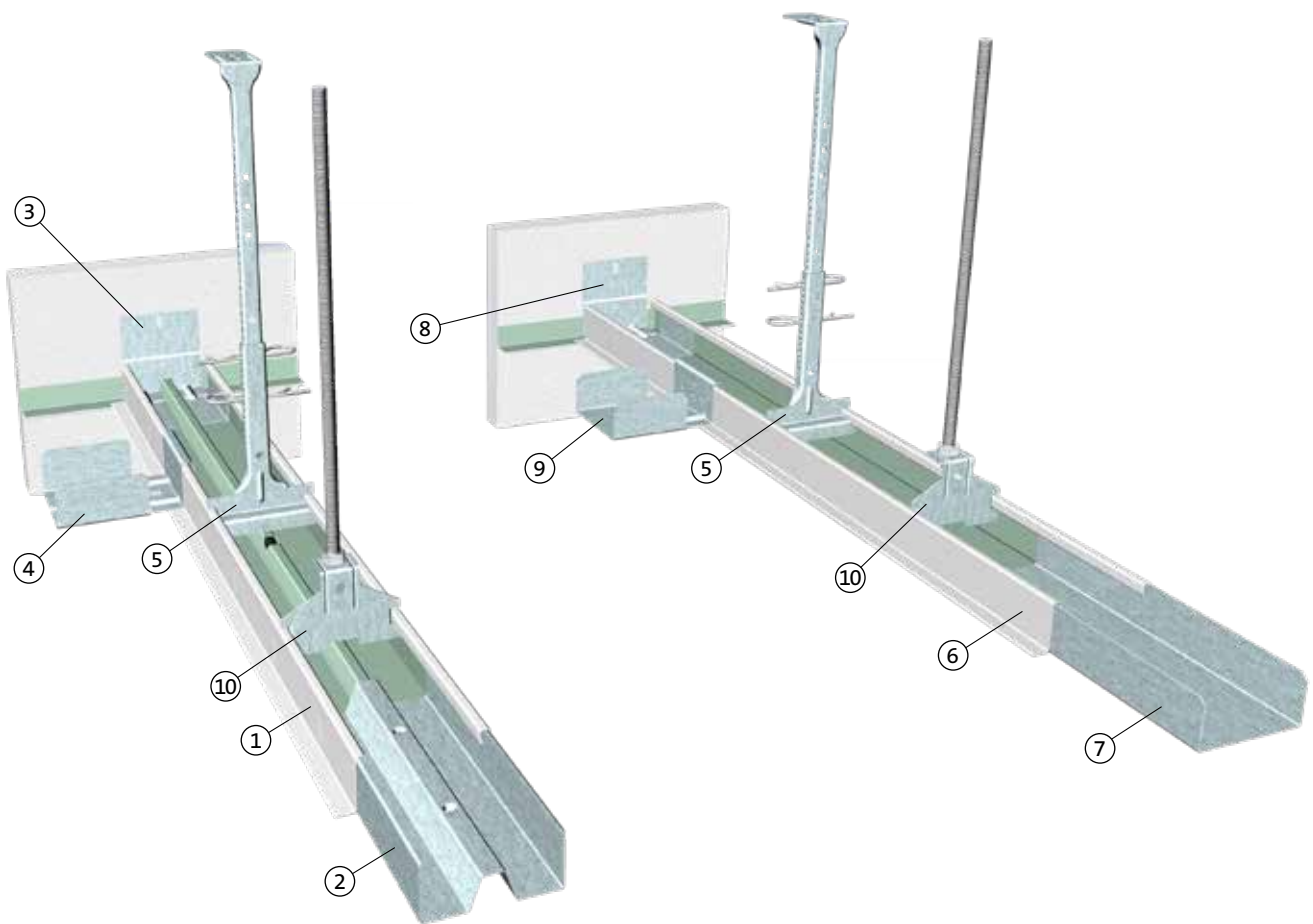
### Solution idéale pour la pose de cloisons amovibles

#### LES + PRODUIT

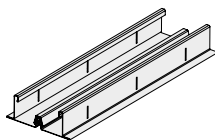
- S'adapte parfaitement à la trame des bâtiments
- Permet la mise en œuvre de barrières phoniques dans le plénum, lors d'un besoin acoustique en isolation latérale
- La solution joint creux permet la pose de cloisons sans perforation de la lisse : ne laisse pas de trace en cas de décroissement



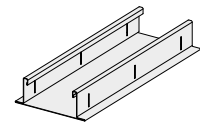
# ACCESSOIRES POUR SYSTÈME LISSES



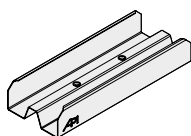
① Lisse joint creux de 100, L=3600  
(voir pages 31-32)



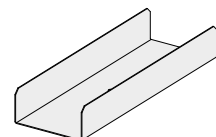
⑥ Lisse plate, L=3600  
(voir pages 31-32)



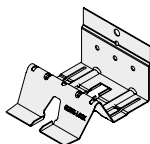
② Raccord droit  
pour lisse joint creux de 100



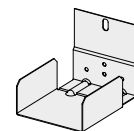
⑦ Raccord droit  
pour lisse plate



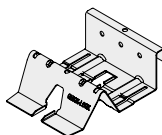
③ Raccord de mur  
pour lisse joint creux



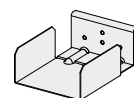
⑧ Raccord de mur  
pour lisse plate



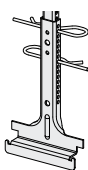
④ Raccord équerre  
pour lisse joint creux



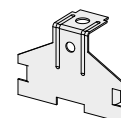
⑨ Raccord équerre  
pour lisse plate



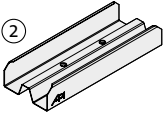
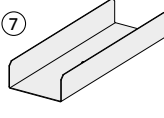
⑤ Suspente Nonius Réglable



⑩ Suspente pour tige filetée  
Ø 6 mm



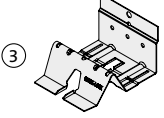
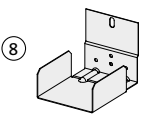
## Raccords droits

Produit	Code article	Désignation	Longueur (mm)	Unité	Pièces / colis	Poids / Colis (kg)	Colis / palette	Classe de service	
	Pour lisses joint creux (Oméga +)	87677	Raccord droit lisse joint creux de 100 mm	200	colis	25	5,40	50	C
		87671	Raccord droit lisse plate de 50 mm	230	colis	25	3,00	32	C
87694		Raccord droit lisse plate de 75 mm	230	colis	25	4,40	32	C	
87672		Raccord droit lisse plate de 100 mm	230	colis	25	5,30	100	C	
87695		Raccord droit lisse plate de 125 mm	230	colis	25	6,20	32	C	
87696		Raccord droit lisse plate de 150 mm	230	colis	25	7,00	32	C	

## Raccords équerre

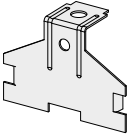
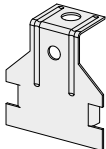
Produit	Code article	Désignation	Unité	Pièces / colis	Poids / Colis (kg)	Colis / palette	Classe de service	
	Pour lisses joint creux (Oméga +)	87675	Raccord équerre lisse joint creux de 100 mm	colis	25	2,50	100	C
		87674	Raccord équerre lisse plate de 50 mm	colis	25	1,30	32	C
87701		Raccord équerre lisse plate de 75 mm	colis	25	2,00	32	C	
87702		Raccord équerre lisse plate de 100 mm	colis	25	2,60	100	C	
87703		Raccord équerre lisse plate de 125 mm	colis	25	3,50	32	C	
87704		Raccord équerre lisse plate de 150 mm	colis	25	4,20	32	C	

## Raccords de mur

Produit	Code article	Désignation	Unité	Pièces / colis	Poids / Colis (kg)	Colis / palette	Classe de service	
	Pour lisses joint creux (Oméga +)	87676	Raccord de mur lisse joint creux de 100 mm	colis	25	2,50	100	C
		87673	Raccord de mur lisse plate de 50 mm	colis	25	1,30	32	C
87697		Raccord de mur lisse plate de 75 mm	colis	25	2,00	32	C	
87698		Raccord de mur lisse plate de 100 mm	colis	25	2,60	100	C	
87699		Raccord de mur lisse plate de 125 mm	colis	25	3,50	32	C	
87700		Raccord de mur lisse plate de 150 mm	colis	25	4,20	32	C	

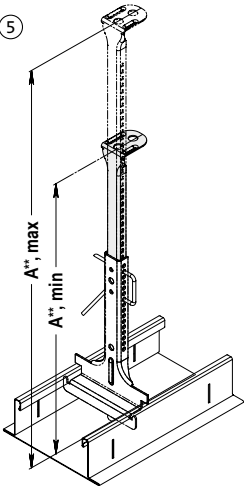
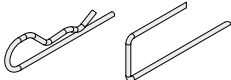

# ACCESSOIRES POUR SYSTÈME LISSES

## Suspentes pour tige filetée Ø6 mm

	Produit	Code article	Désignation	Charges* admssible (kg)	Unité	Pièces / colis	Poids / Colis (kg)	Classe de service
	Pour lisses joint creux et lisses plates	87669	Suspente lisse plate & JC de 100 mm	50	colis	100	2,70	C
	Pour lisses plates	87667	Suspente lisse plate de 50 mm	46	colis	100	1,40	C
		87668	Suspente lisse plate de 75 mm	55	colis	100	2,00	C

\*Charge admissible évaluée selon l'article 5.3.4 de la norme EN 13964.

## Suspentes Nonius

	Produit	Code article	Désignation	Longueur (mm)	Charges* admssible (kg)	Unité	Pièces / colis	Poids / Colis (kg)	Classe de service
	Partie supérieure	87685	Suspente nonius supérieure portée 175-245 mm	200	65	colis	100	6,00	C
		87686	Suspente nonius supérieure portée 255-350 mm	300	65	colis	100	8,00	C
		87687	Suspente nonius supérieure portée 360-460 mm	400	65	colis	100	11,00	C
		87688	Suspente nonius supérieure portée 460-560 mm	500	65	colis	100	13,00	C
		87689	Suspente nonius supérieure portée 560-660 mm	600	65	colis	100	16,00	C
		87690	Suspente nonius supérieure portée 660-760 mm	700	65	colis	100	18,00	C
		87691	Suspente nonius supérieure portée 750-840 mm	800	65	colis	100	20,00	C
		87692	Suspente nonius supérieure portée 860-960 mm	900	65	colis	100	22,00	C
	Épingle d'assemblage	87693	Épingle assemblage nonius supérieure/inférieure	72	65	colis	100	0,70	C
	Partie inférieure pour lisses joint creux (Oméga +) et plates	87681	Suspente nonius inférieure lisse plate et joint creux 100 mm	135	65	colis	100	5,60	C
	Partie inférieure pour lisses plates	87679	Suspente nonius inférieure lisse plate 50 mm	135	65	colis	100	4,00	C
		87680	Suspente nonius inférieure lisse plate 75 mm	135	65	colis	100	4,60	C
		87683	Suspente nonius inférieure lisse plate 125 mm	135	65	colis	100	6,60	C
		87684	Suspente nonius inférieure lisse plate 150 mm	135	65	colis	100	8,00	C

\*Charge admissible évaluée selon l'article 5.3.4 de la norme EN 13964.

\*\*A : longueur totale de la suspente comprenant la partie supérieure et la partie inférieure de la nonius. Correspond à la hauteur du plenum. La partie supérieure et la partie inférieure de la nonius doivent se chevaucher de 50 mm minimum.

